VICTORY SECURITIES 勝利證券

SINCE 1970s

財富管理 | 資產管理 | 虛擬資產 | 資本市場

網頁虛擬資產交易平台

登錄網頁虛擬資產交易平台

1.請下載手機APP及注冊雙重認證安全碼

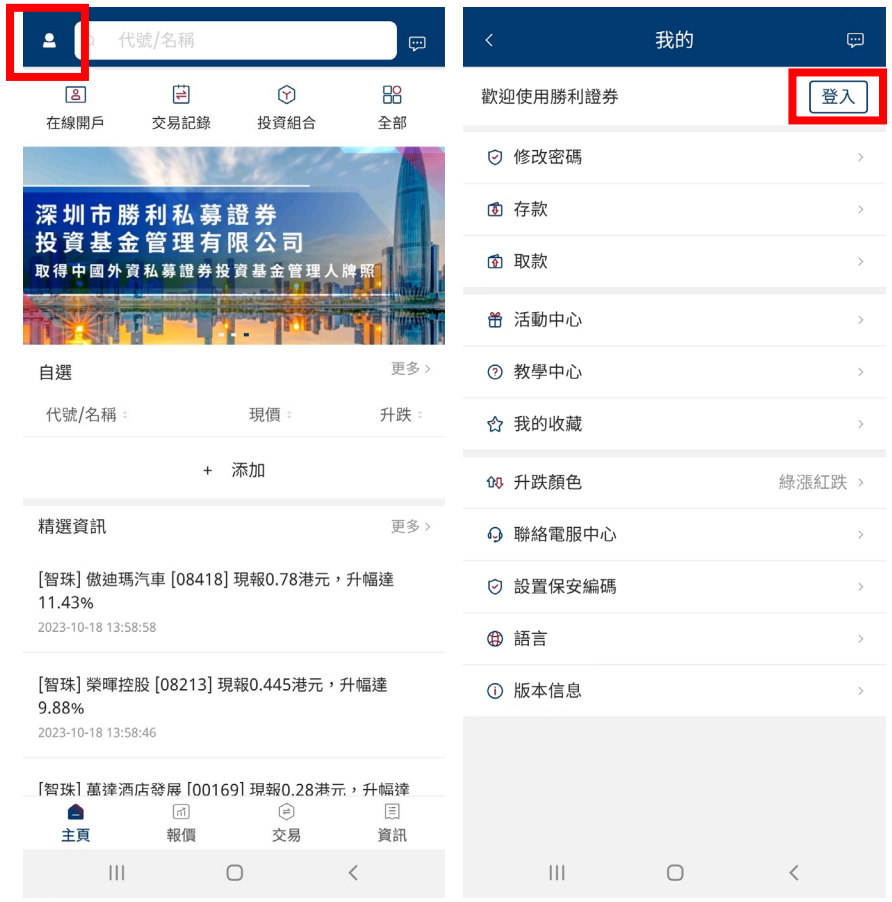

（手機「勝利證券 虛擬資產」 APP頁面）

1.1 登入手機版「勝利證券 虛擬資產」 APP

登入網頁交易頁面前，需要先注冊手機版「勝利證券 虛擬資產」 APP。

VICTORY SECURITIES

Download on the App Store

GET IT ON Google Play

- 打開「勝利證券 虛擬資產」 APP，點擊左上角 按鈕進入「我的」選單。

（手機「勝利證券 虛擬資產」 APP頁面）

- 用戶名：輸入虛擬資產賬戶號碼
- 密碼：輸入虛擬資產賬戶密碼

輸入以上資料後，按「登入」進入驗證頁面。

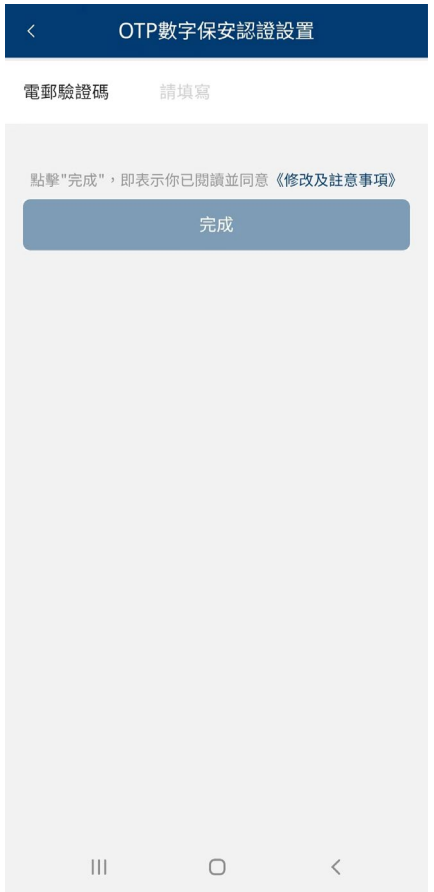

- 如果是首次在手機中登入帳戶，程式將會顯示以下訊息，按「前往設置」設置保安編碼。

- 請於登記電郵中收取OTP(一次性驗證碼)，並輸入該OTP (一次性驗證碼)，然後點擊「完成」。

（手機「勝利證券 虛擬資產」 APP頁面）

① 設置



② 確認

③ 觸摸ID/Face ID

- 請設置一個於此手機使用的安全碼和密碼，該密碼為一個六位數字。
- 請重新輸入剛才輸入的安全碼以作確認。
- 自行選擇是否啟用觸摸ID (或 Face ID，隨不同型號手機有作分別) 作認証，亦可點擊「跳過」直接選用安全碼。如希望使用此認證，請按下「確認」後進行登錄。

（手機「勝利證券 虛擬資產」 APP頁面）

2.登入網頁版虛擬資產交易平台

（勝利證券官方網站）

登入網頁交易平台的途徑

2.1 透過勝利證券官方網站進入

- 打開勝利證券官方網站，於網頁右上角點擊「登入」，顯示「網上交易」，再點擊「虛擬資產交易」進入交易平台
- https://www.victorysec.com.hk/zh-hk

2.2 透過網址直接進入

https://itrade.victorysec.com.hk/login

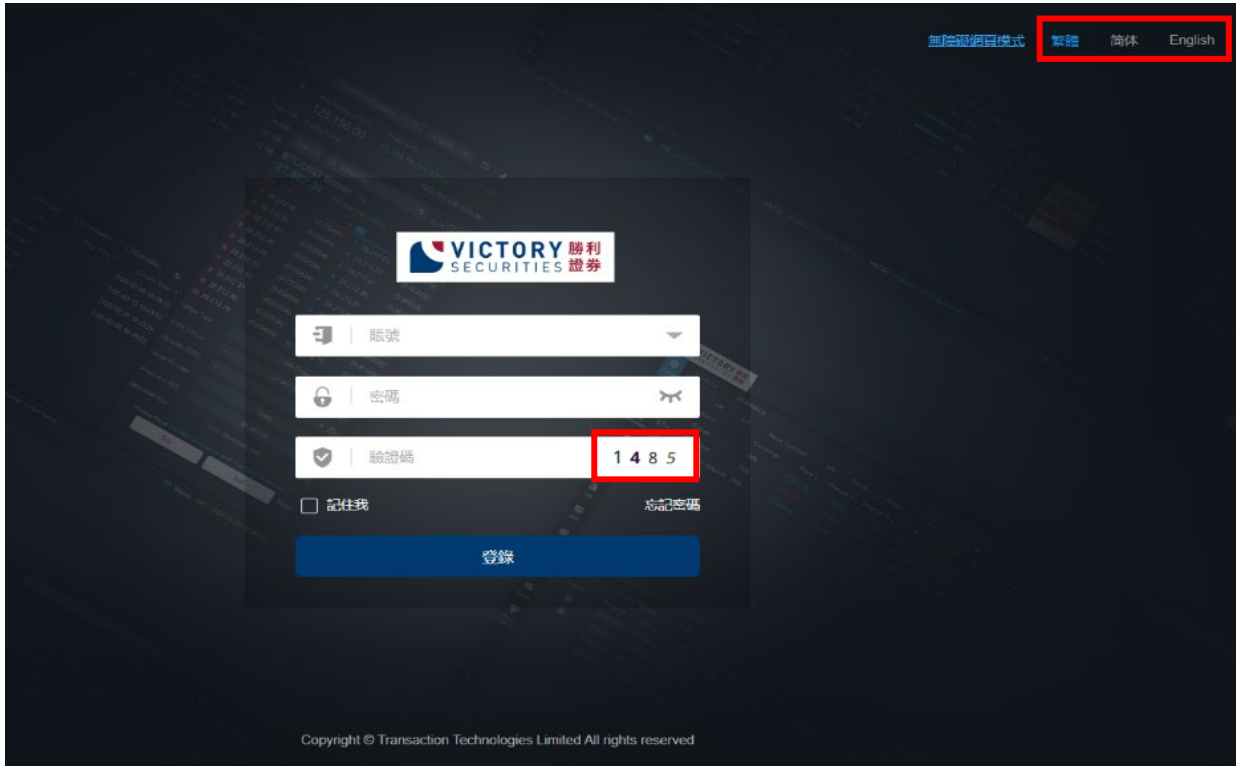

(網頁虛擬資產交易平台)

2.3 登入網頁虛擬資產交易平台

- 變更語言：點選網頁右上方變更繁體、簡體、English

- 賬號：輸入虛擬資產賬戶號碼
- 密碼：輸入虛擬資產賬戶密碼
- 驗證碼：根據右邊四位數字輸入驗證碼。

完成填寫以上欄目後，按「登錄」進入驗證頁面。

(網頁虛擬資產交易平台)

- 進入驗證頁面後，請於手機APP「勝利證券 虛擬資產」取得一次有效密碼。

VICTORY SECURITIES

Download on the App Store

GET IT ON Google Play

（手機「勝利證券 虛擬資產」 APP頁面）

- 進入「登入」頁面後，點擊下 獲取保安編碼。
- 輸入登入APP的安全代碼後，便可獲得網頁虛擬資產網頁交易平台的壹次性保安編碼*。

* 「壹次性保安編碼」有效時間為30秒，30秒後將會再次發出新的保安編碼。

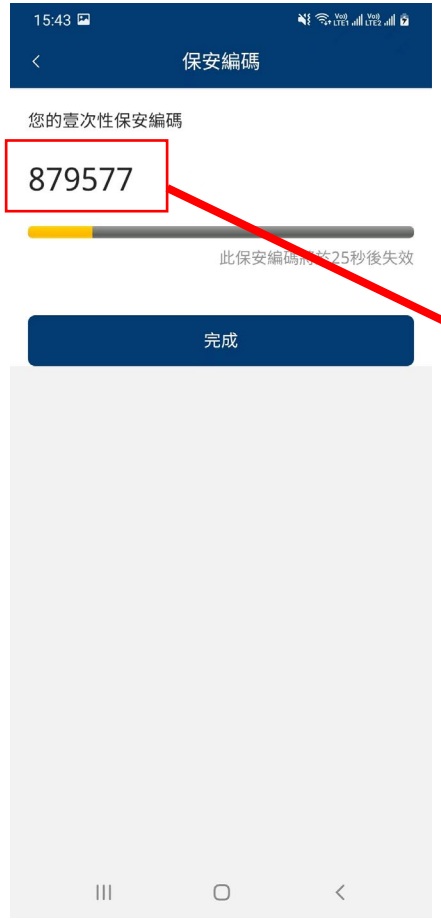

（手機「勝利證券 虛擬資產」 APP頁面）　(網頁虛擬資產交易平台)

- 使用於APP上取得的壹次性保安編碼來進行網頁交易平台驗證，然後按「確定」。

3.登出網頁虛擬資產交易平台

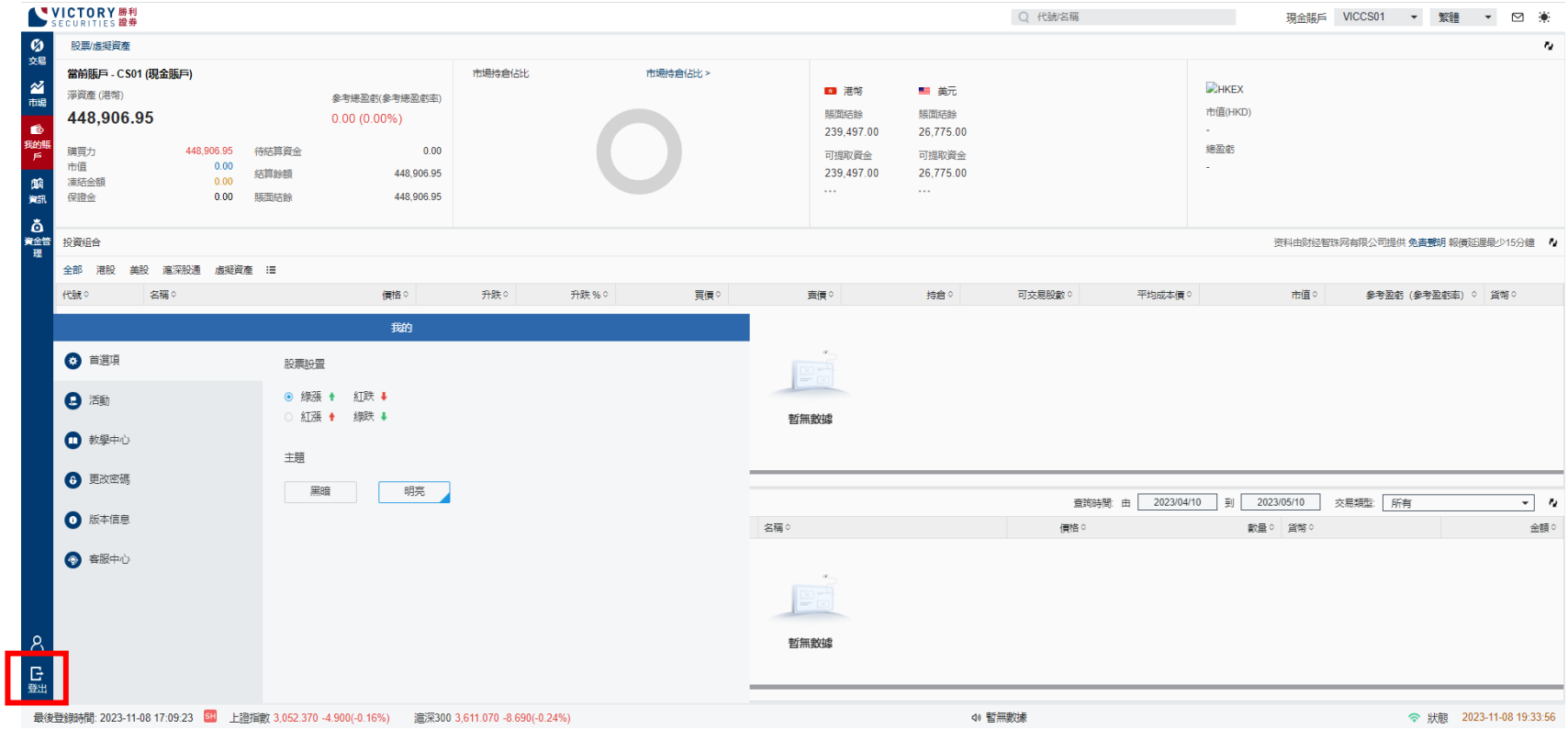

(網頁虛擬資產交易平台)

- 點擊平台左下角「登出」登出頁面。

4.更改密碼

(網頁虛擬資產交易平台)

- 點擊平台左下方 進入「更改密碼」頁面。
- 新密碼由8至16個英文字母 (A-Z, a-z) 與數字 (0-9) 組成，不包括空格或符號，密碼區分大小寫。

5.交易功能

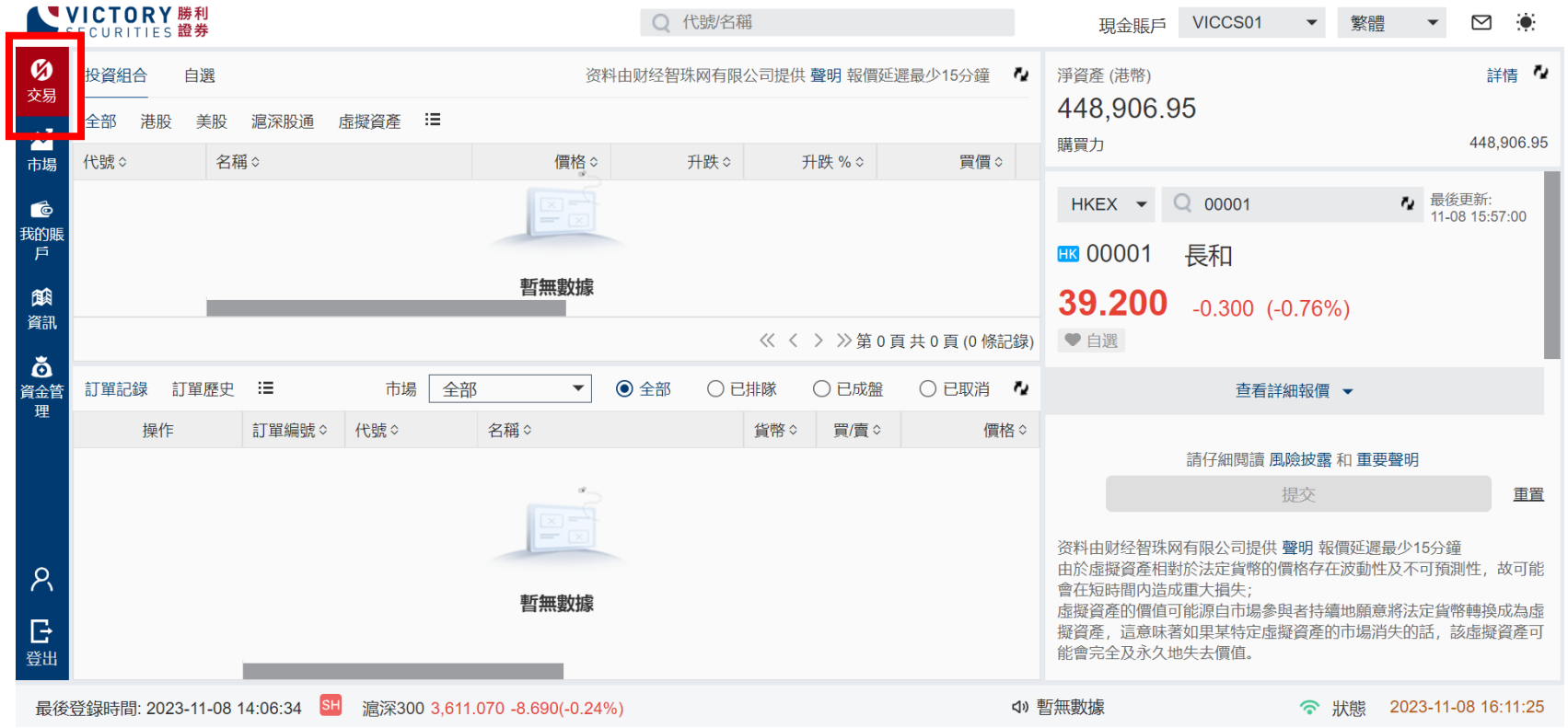

(網頁虛擬資產交易平台)

5.1 交易功能

- 點擊左方欄列「交易」功能。

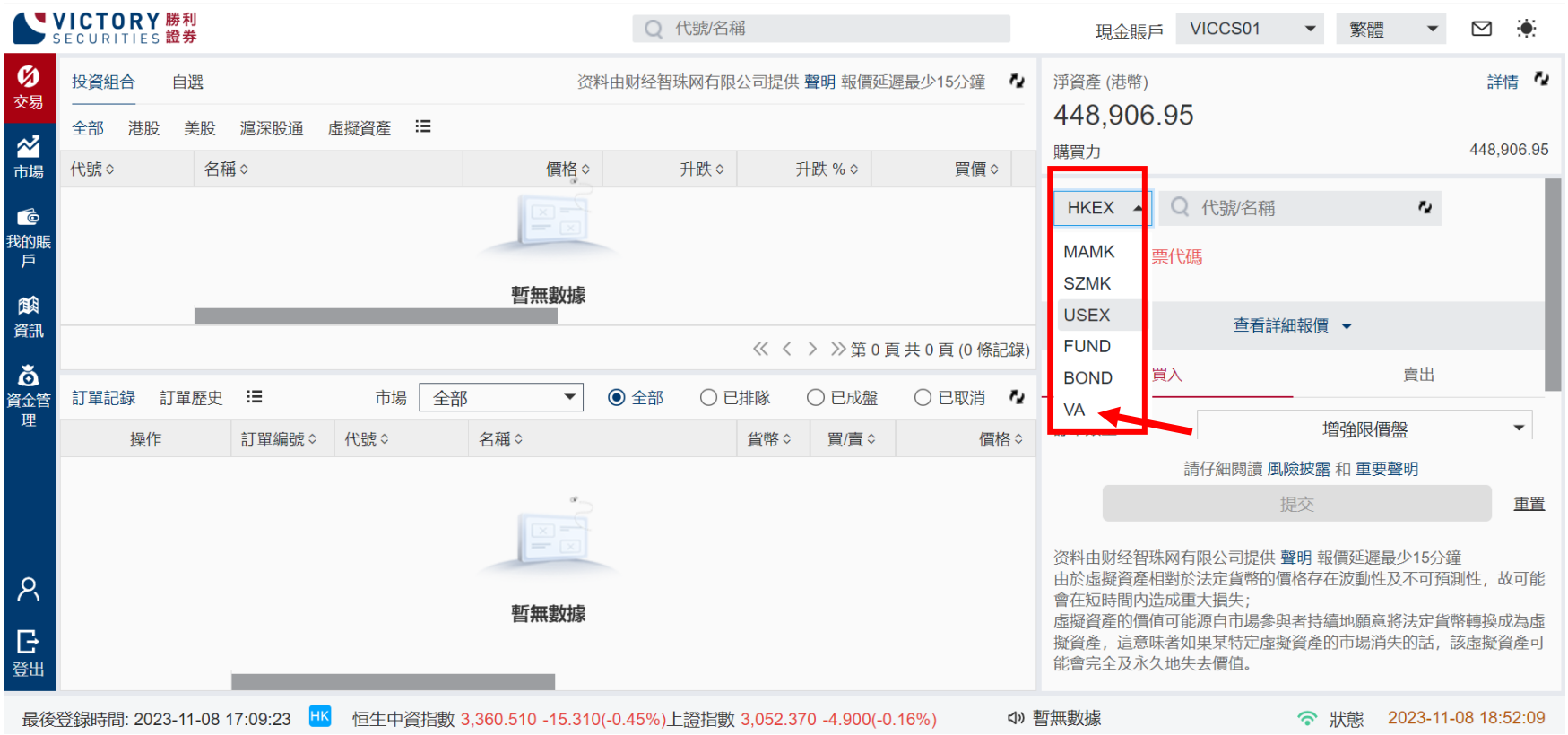

(網頁虛擬資產交易平台)

- 於網頁右方選擇VA市場。

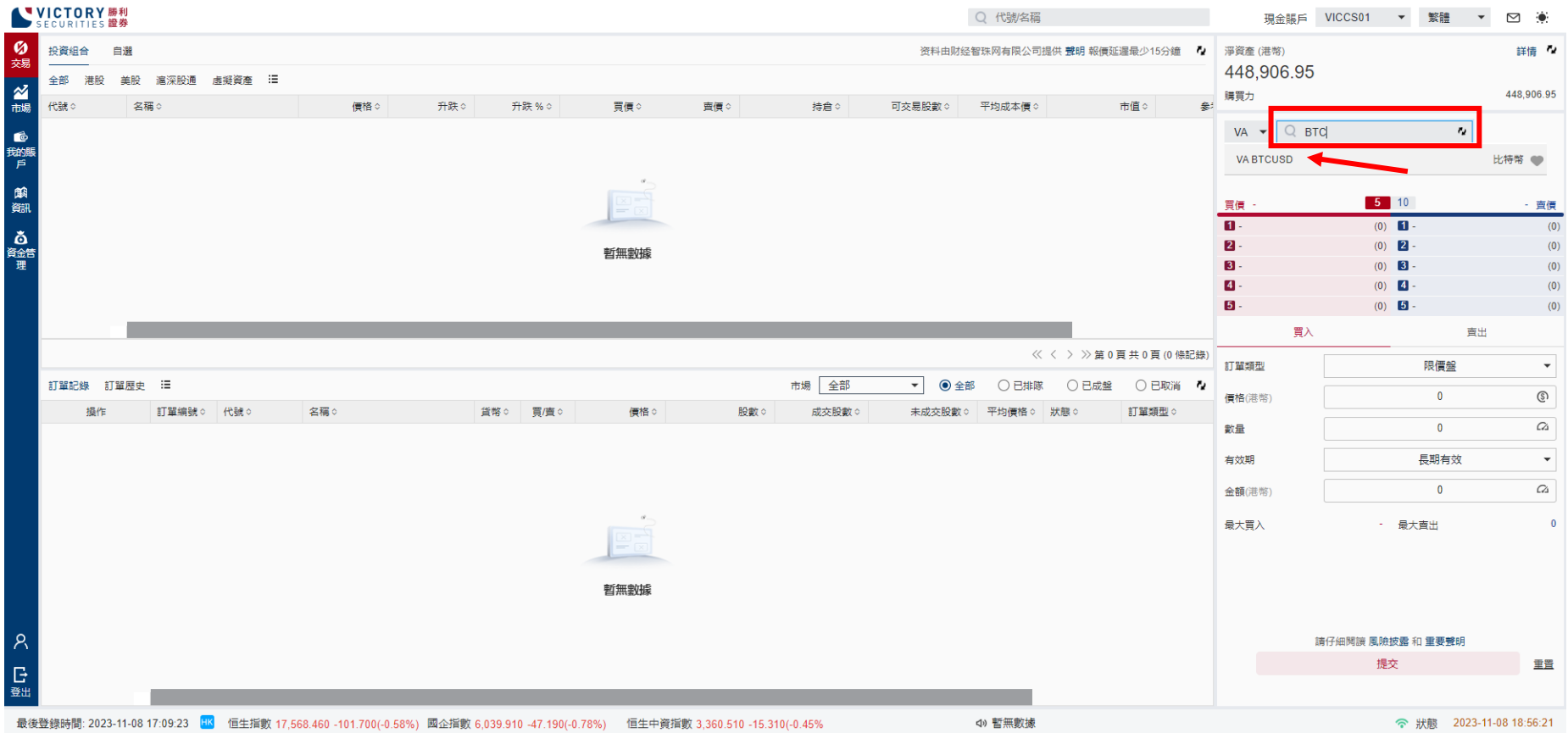

(網頁虛擬資產交易平台)

- 輸入代號並揀選虛擬產品，系統會進入該產品的報價頁面。

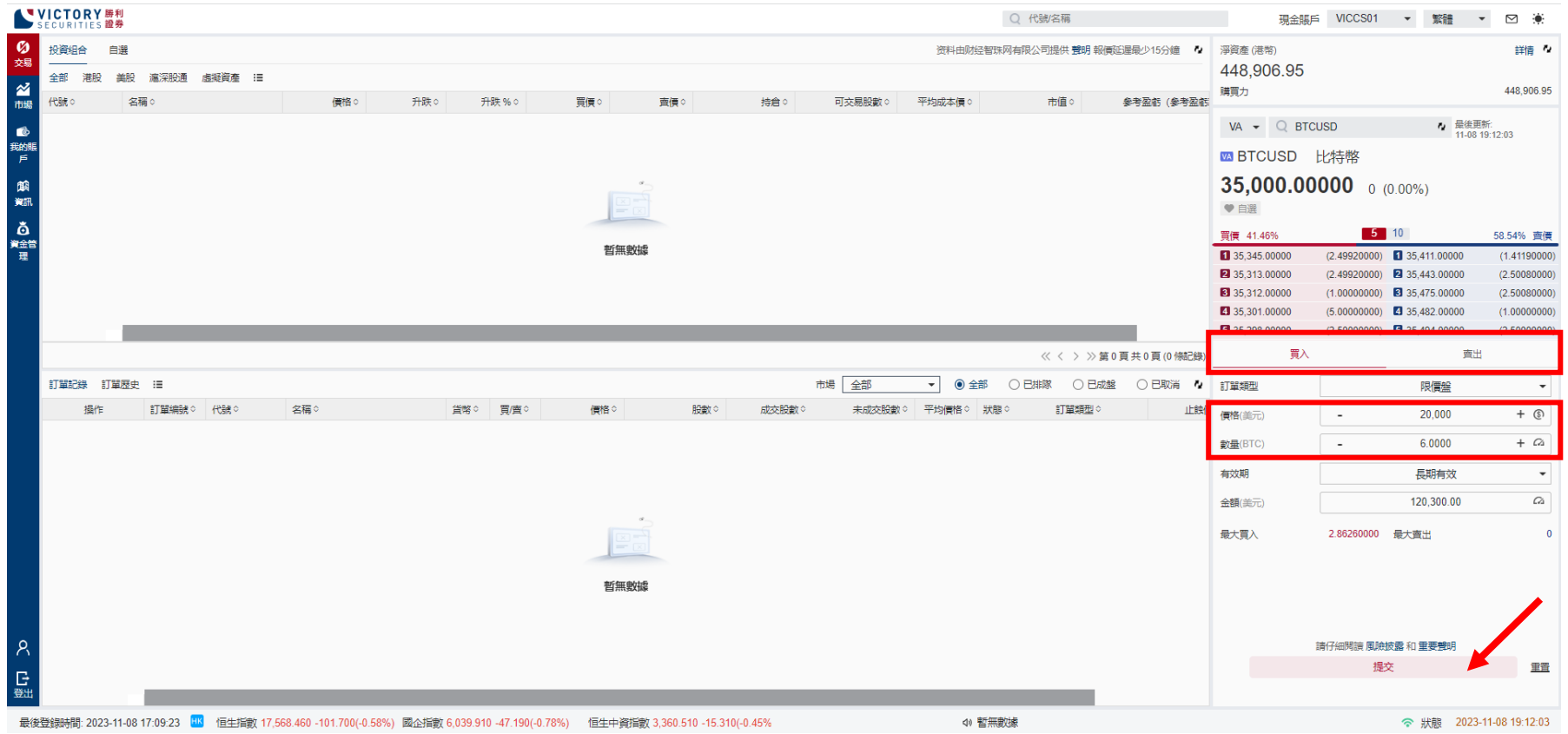

(網頁虛擬資產交易平台)

- 選擇訂單類型：買入/賣出服務。

- 價格：輸入訂單價格
- 數量：輸入訂單數量

輸入上述訂單內容後，點擊「提交」。

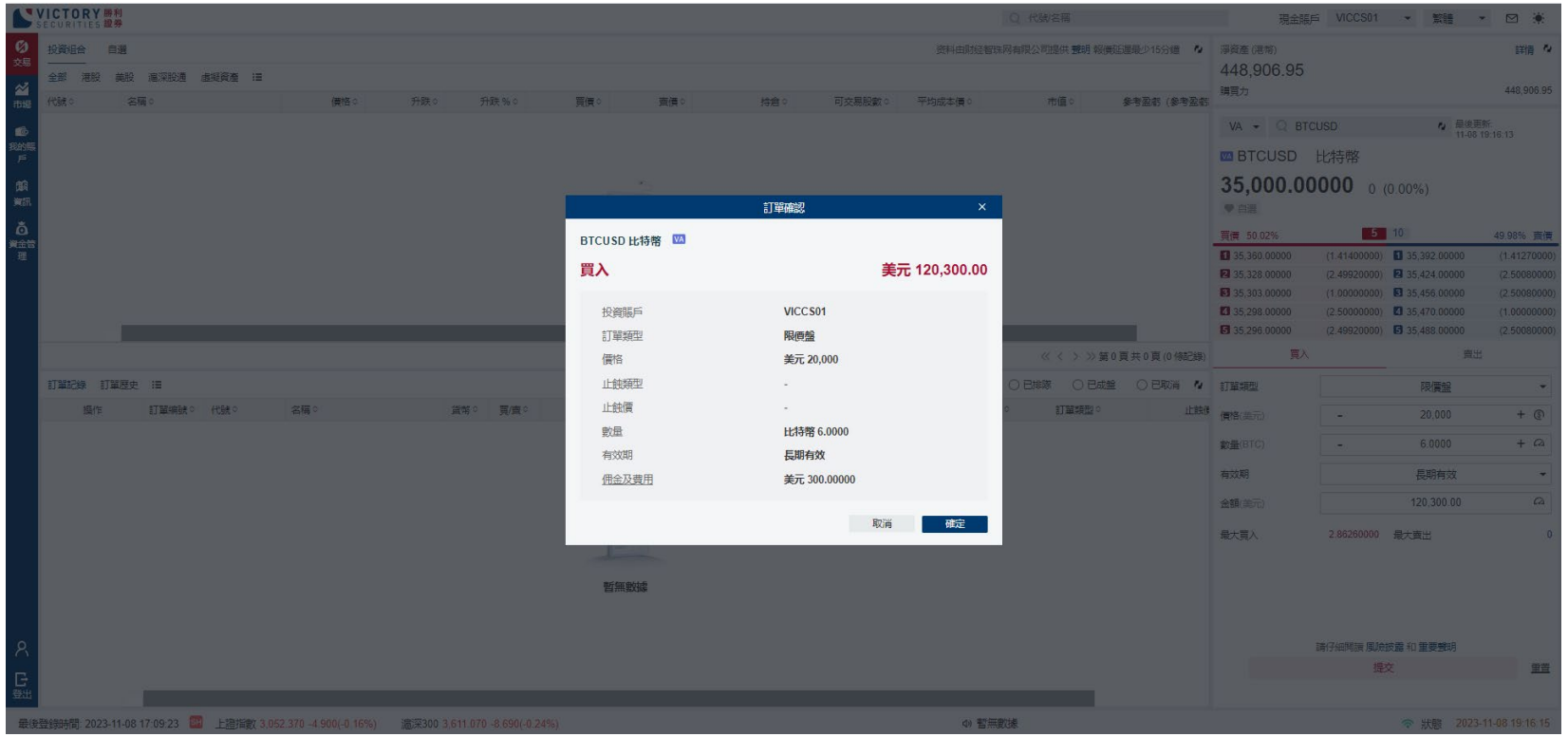

(網頁虛擬資產交易平台)

- 點擊提交後，出現確認交易信息，核對訂單資料無誤後，點擊「確定」 確定 送出訂單。
- 若資料有誤或不同意訂單內容，可點擊「取消」 取消 退回訂單部分修改。

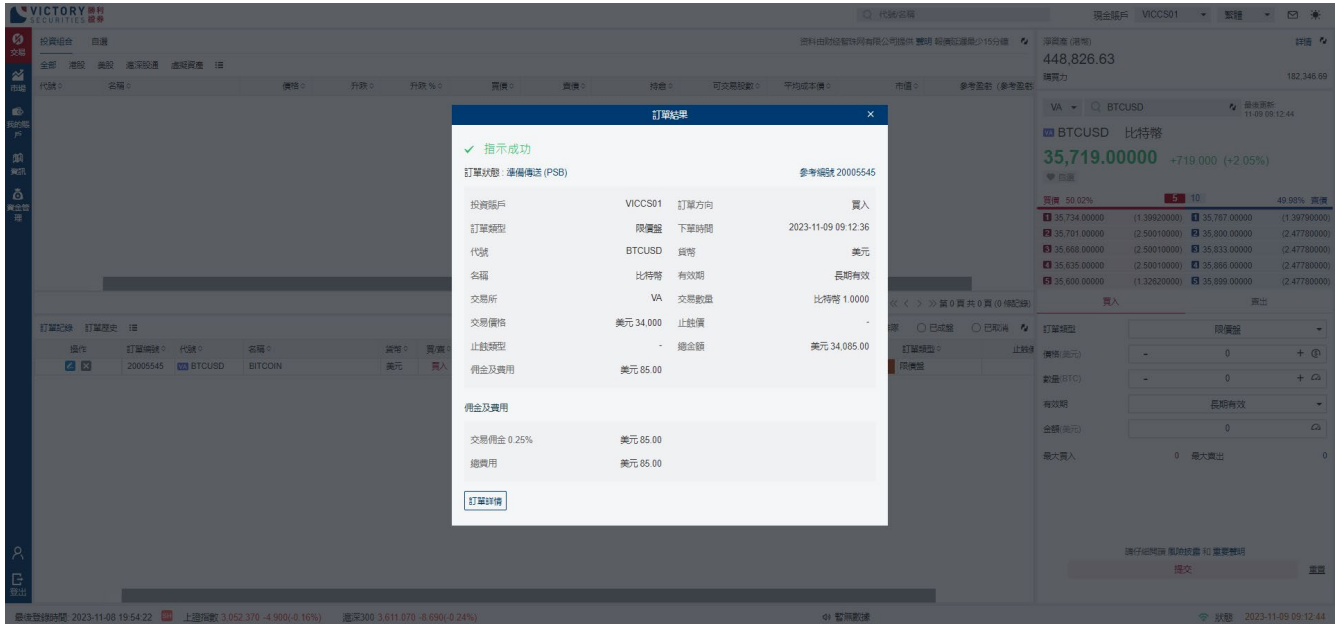

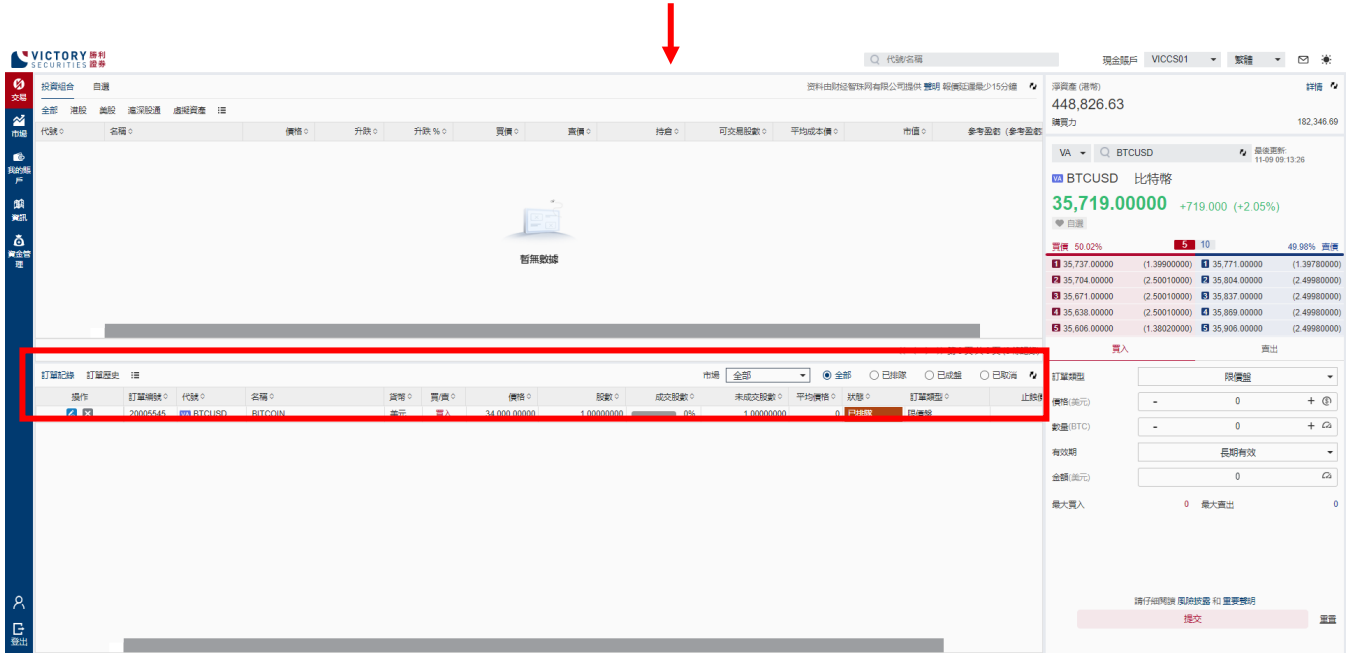

(網頁虛擬資產交易平台)

5.2 交易紀錄

- 送出訂單後，系統將顯示已下單的訊息，包括落盤編號、已接收提示確認圖示、訂單方向、產品代號、落盤價格、數量、交易金額、費用、佣金、總金額等等。
- 點擊頁面右上角「X」關閉返回交易頁面。

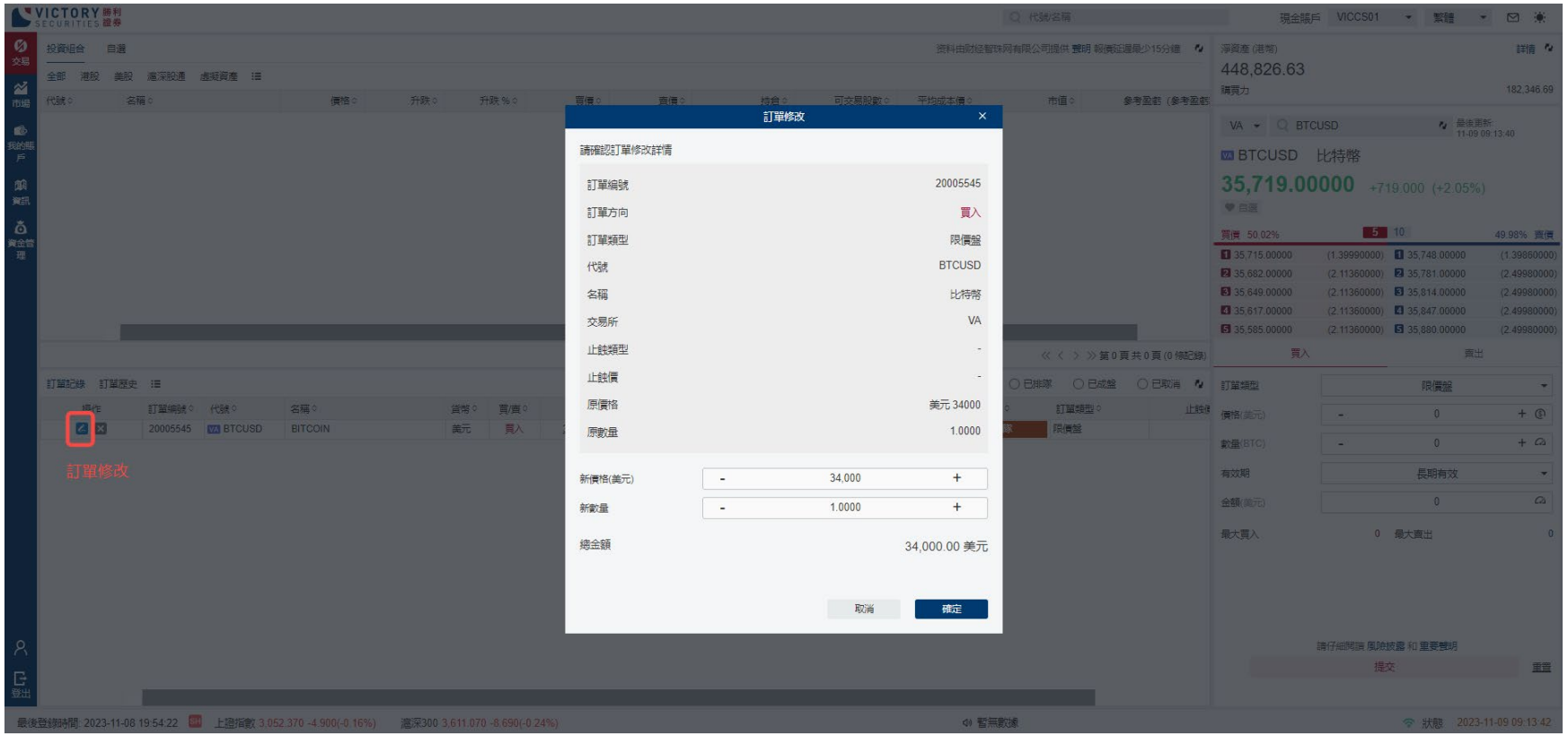

(網頁虛擬資產交易平台)

5.3 訂單修改

- 在訂單頁面點擊修改訂單資料。

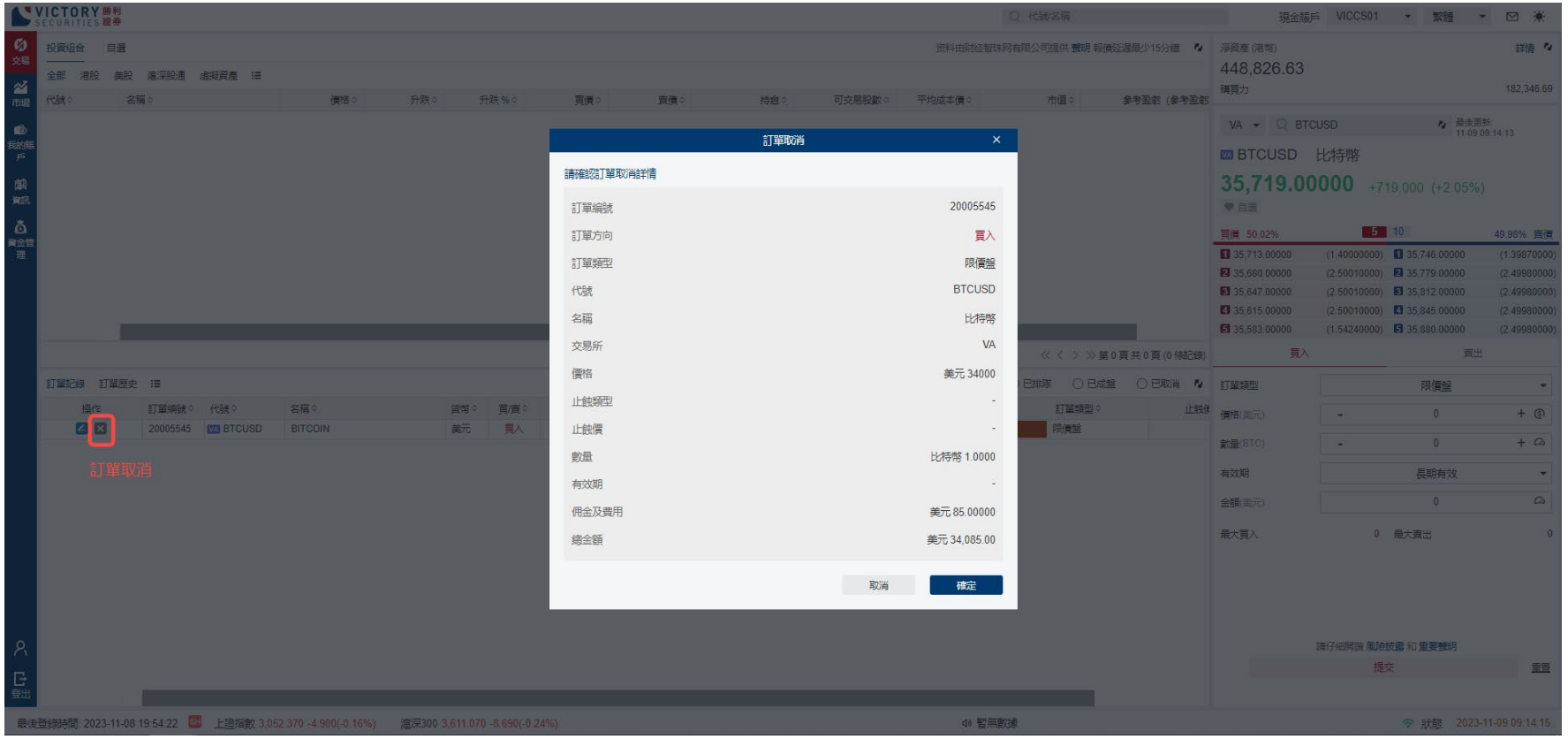

(網頁虛擬資產交易平台)

5.3 訂單取消

- 在訂單頁面點擊 ☒ 取消訂單。

6. 查看賬戶情況

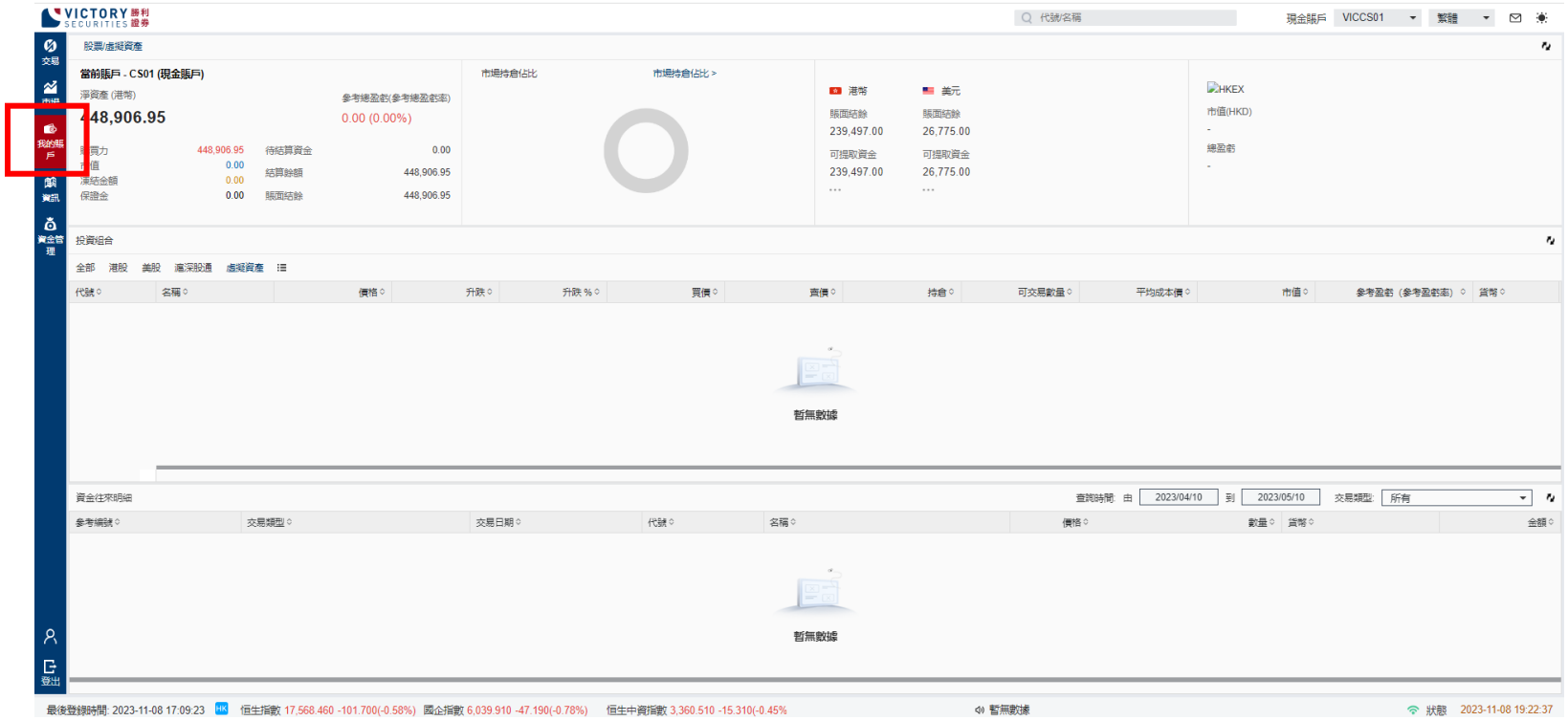

(網頁虛擬資產交易平台)

- 點擊左方欄列「我的賬戶」查看賬戶情況，如當前賬戶資產、賬戶持倉及款項出入紀錄。