

2018年11月26日

勝利證券

電話：(852)25252437 電郵：enquiry@victorysec.com.hk

上一個交易日市場統計

每日評論

指數	收市	變化	成交量(億)
恒指	25927	-0.35%	595
國指	10388	-0.55%	133
上證	2579	-2.49%	1499
恆指平均線			
5天	26026	50天	26190
10天	25949	100天	27109
20天	25790	250天	29158

上週五美股全線下跌，科技股與能源股偏弱，主要因素大行預判美股大頂出現、中美貿易戰擔憂加劇、全球經濟下滑跡象明顯等。市場預期美聯儲暫緩加息。中國積極應對經濟下行與債務問題，重啟政策對沖，減稅減費、科創板設立等，顯示市場政策底已現。港股留意25000點附近有支撐位，可以配置超跌低估值優質成長股，謹慎地產相關股份的政策風險。

其他市場資料

數據	收市	變化
道指	24285	-0.73%
納指	6938	-0.48%
標普	2632	-0.66%
FTSE100	6952	-0.11%
德DAX	11192	+0.49%
法CAC	4946	+0.18%
日經225	21684	+0.18%
紐約原油	50.73	+0.63%
黃金 美元	1223	-0.02%
美元指數	96.96	+0.01%

個股點評：旅業國際(1626)

公司主要在中國從事紙質捲煙包裝(其次是其他社會產品紙質包裝)的設計、生產及銷售。公司的主要營運附屬公司湖北金三峽于中國成立逾二十載。公司為客戶生產多種紙質捲煙包裝，大致可分為三大類：(i)硬及軟質捲煙小盒；(ii)捲煙條盒；及(iii)可包裝及裝盛多盒小盒的捲煙禮盒。要約人Spearhead Leader Limited與旅業國際(01626.HK)聯合公佈，2018年11月20日，China Civil Aviation (Cayman) Investment Group Limited，擬向要約人出售約1.80億股，占公司現有已發行股本約59.99%；向Star Glide Limited出售1563.8萬股，占公司現有已發行股本約5.21%，總代價約3.23億港元，且已於2018年11月21日完成。要約人須就全部已發行股份提出強制性無條件現金收購要約。每股要約股份現金1.65港元，較最後交易日所報收市價每股1.450港元溢價約13.8%。公司賣盤，預計股價有異動。

資料來源：萬得資訊、香港交易所

報告下載地址：

<http://www.victorysec.com.hk/>

環球市場重要新聞資訊及解讀

- **【新華社：「史上最嚴」退市新規威力初顯 退市常態化將成為大趨勢】**新華社發文稱，近日，資本市場再次迎來重塑生態的「大動作」。滬深交易所上市公司重大違法強制退市規則落地。新規落地，威力初顯。「退市制度的改革從未停步。」證監會上市公司監管部相關負責人說，隨著科創板的推出、證券法修改完善等資本市場重大改革的推進，退市制度未來也將繼續完善。從這個意義上說退市制度沒有「史上最嚴」，而是將持續升級。證監會上市公司監管部相關負責人表示，流水不腐，戶樞不蠹。未來退市制度的繼續升級方向是打造「進退有序、優勝劣汰」的市場生態，讓市場在優化配置資源中起決定性作用，反映真實價值。
- **【上交所：上市公司在回購股份方案中 必須明確上下限且上限不得超出下限的1倍】**上交所發佈《上海證券交易所上市公司回購股份實施細則（徵求意見稿）》，要求股份回購資訊披露具備明確預期。針對個別公司在股份回購中預期不明、隨意變更的情況，《回購細則》要求上市公司在回購股份方案中，必須明確回購數量或資金總額的上下限，且上限不得超出下限的1倍，不得誤導投資者。
- **【三部委調整天然氣進口稅收優惠政策】**財政部、海關總署、稅務總局發佈關於調整天然氣進口稅收優惠政策有關問題的通知。一、自2018年7月1日起，將液化天然氣銷售定價調整為28.06元/GJ，將管道天然氣銷售定價調整為0.99元/立方米。二、2018年4-6月期間，液化天然氣銷售定價適用27.35元/GJ，管道天然氣銷售定價適用0.97元/立方米。
- **【三季度全球智慧手機市場三星居首 華為蘋果排二三名】**市場研究公司Counterpoint Research公佈報告稱，在第三季度的全球智慧手機市場上，三星、華為和蘋果公司的出貨量分列前三位。報告顯示，三星在第三季度全球智慧手機出貨市場上所占份額為19%，華為所占份額為14%，蘋果公司為12%。此外，歐珀和小米均為9%，較Vivo高出1個百分點。HDM的智慧手機出貨量不大，但與去年同期相比大幅增長了73%。
- **【瑞銀報告：電池成本特斯拉、松下最低 寧德時代第四】**瑞銀提供報告顯示，特斯拉與松下合作的鋰電池生產成本達到了111美元/kWh，成為目前業內第一，並優第二名LG化學20%左右。而國內知名電池生產企業寧德時代則位於第四名，成本超過150美元/kWh。

大行推薦：（截至上個交易日收盤價）

公司名稱	股票代碼	報告出處	最新評級	當前價格（元）	目標價格（元）
中國生物製藥	01177	里昂	賣出	7.07	7.51
石藥集團	01093	德銀	買入	15.90	21.30
渣打集團	02888	高盛	持有	60.20	74.00
美團點評-W	03690	美林	買入	53.85	72.00
互太紡織	01382	花旗	買入	7.85	10.50

2018年11月26日

勝利指標

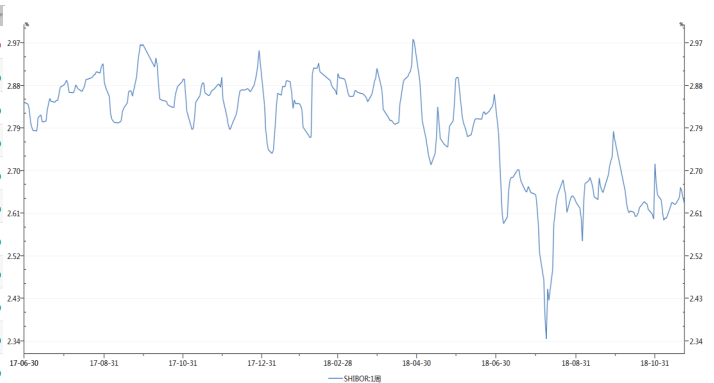
恆生指數 (日線) (10/20/50/100/250日平均線)



恆指行業指數表現

序号	代码	名称	现价	涨跌	涨跌幅	金额	年初至今
1	HSESI	恒生能源业	-	0.00	0.00%	0	6.20%
2	HSUSI	恒生公用事业	-	0.00	0.00%	0	-0.12%
3	HSTSI	恒生电讯业	-	0.00	0.00%	0	-4.25%
4	HSCSI	恒生综合业	-	0.00	0.00%	0	-10.71%
5	HSPCSI	恒生地产建筑业	-	0.00	0.00%	0	-12.55%
6	HSFSI	恒生金融业	-	0.00	0.00%	0	-13.43%
7	HSGSI	恒生工业	-	0.00	0.00%	0	-18.77%
8	HSCGSI	恒生消费品制造业	-	0.00	0.00%	0	-20.75%
9	HSCISV	恒生消费者服务业	-	0.00	0.00%	0	-23.09%
10	HSCIMT	恒生原材料业	-	0.00	0.00%	0	-25.99%
11	HSITSI	恒生资讯科技业	-	0.00	0.00%	0	-30.82%

SHIBOR (一周)



牛熊證街貨分佈

26,800 - 26,899	323 [-13]
26,700 - 26,799	369 [-112]
26,600 - 26,699	752 [-81]
26,500 - 26,599	823 [-56]
26,400 - 26,499	重貨區 1,143 [-44]
26,300 - 26,399	73 [-16]
26,200 - 26,299	280 [-10]
26,104 - 26,199	237 [+232] 最多新增

大市沽空比率 : 24.18%

上日收市價	牛熊證街貨比例 (以相對期指張數計算)
25,927.68	52% (9880張) 48% (9026張)
25,800 - 25,800	10 [-181]
25,700 - 25,799	306 [+195] 最多新增
25,600 - 25,699	59 [+48]
25,500 - 25,599	111 [+86]
25,400 - 25,499	1,337 [+173]
25,300 - 25,399	309 [+5]
25,200 - 25,299	307 [+1]
25,100 - 25,199	59 [-64]
25,000 - 25,099	重貨區 1,665 [-64]

大市短評: 恆指上週五全日跌91點, 收報25927點。大市成交跌至595億。大市沽空比率急升至24%。牛熊證街貨比例為52:48。市場繼續關注中美貿易戰談判發展, 雖然投資者普遍不看好雙方最後可達成協議, 但可留意到的是市場波動已收窄。本周注意事項仍是油價及G20峰會的展開, 港股上升乏力, 預計恆指繼續在26000點附近好淡爭持。

2018年11月26日

全球重要指數一覽

美元兌港幣



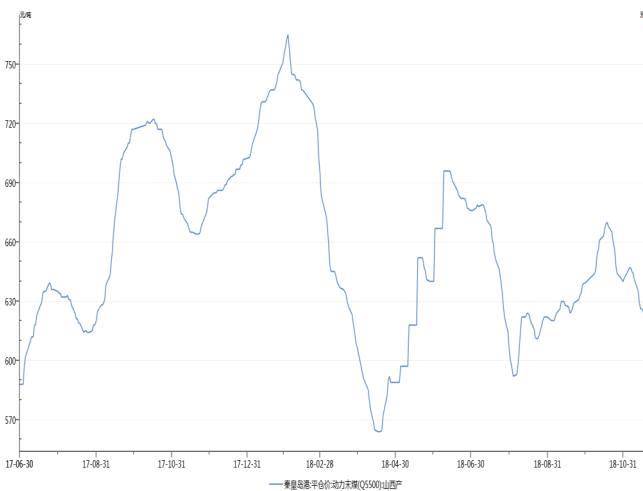
COMEX金



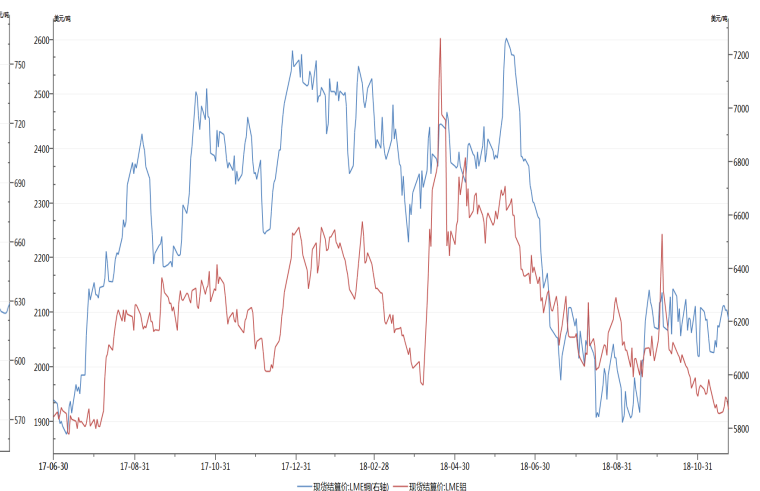
NYMEX原油



秦王島煤價



LME銅/鋁



【免責聲明】：本文之內容僅供參考用，並不構成任何投資的建議。本公司對所提供的財經資料已力求準確，但對其中全部或部分內容的準確性、完整性或有效性，不承擔任何責任或提供任何形式之保證，如有錯失遺漏，本公司恕不負責。另請注意證券價格可升可跌，投資者應自行承擔投資風險！