

每日晨訊

2018年11月23日

勝利證券

電話：(852)25252437 電郵: enquiry@victorysec.com.hk

上一個交易日市場統計

每日評論

指數	收市	變化	成交量(億)
恒指	26019	+0.18%	677
國指	10446	-0.38%	180
上證	2645	-0.23%	1255
恆指平 均線			
5天	26077	50天	26200
10天	25917	100天	27136
20天	25730	250天	29170

隔夜美股因感恩節休市。消息稱中美G20會面或取消，美官員要求中國退出WTO，美國限制高科技產品入華等，使市場對中美貿易戰的擔憂再度加劇。中國積極應對經濟下行與債務問題，重啟政策對沖，減稅減費、科創板設立等，顯示市場政策底已現。港股留意25000點附近有支撐位，可以配置超跌低估值優質成長股。

其他市場資料

數據	收市	變化
道指	24464	0.00%
納指	6972	+0.92%
標普	2649	+0.30%
FTSE100	6960	-1.28%
德DAX	11138	-0.94%
法CAC	4938	-0.75%
日經225	21646	+0.65%
紐約原油	53.80	-1.54%
黃金 美元	1227	-0.07%
美元指數	96.49	-0.01%

個股點評：今天沒有

資料來源：萬得資訊、香港交易所

報告下載地址：

<http://www.victorysec.com.hk/>

環球市場重要新聞資訊及解讀

- **【商務部：美更新「301調查」報告罔顧事實 中方完全不接受】**商務部新聞發言人高峰22日表示，中方注意到美方日前對「301調查」報告進行的更新，對此表示嚴重關切。報告對中方進行新的無端指責，捕風捉影，罔顧事實，中方完全不能接受。針對美方日前公佈的擬加強14項技術出口管制徵求意見的通知，高峰說，中方已注意到這一通知，並正在對美方可能採取的措施進行評估。他還表示，目前中美雙方工作團隊正在保持密切接觸，推動落實兩國元首通話達成的共識。
- **【財政部官員：鼓勵地方政府拿出更多優質項目向社會資本推出】**在第四屆中國PPP融資論壇上，財政部政府和社會資本合作(PPP)中心主任焦小平表示，財政部將配合司法部加快推進PPP條例出臺。焦小平還透露，財政部即將下發規範PPP發展的相關意見，強調依法合規的公共預算10%支出紅線以內的PPP支出責任並不屬於政府隱型債務，並強調PPP財政支出責任必須要納入政府預算。焦小平表示，下一步，要鼓勵地方政府拿出更多的優質項目向社會資本推出，特別是向民營企業推薦優質專案。據透露，下一步，PPP專案將優先支持補短板專案，優先支持污染防治、脫貧攻堅、鄉村振興和基礎公共服務補短板的專案。
- **【中石油專家：2030年我國逾千億方天然氣需求缺口依賴進口LNG補齊】**中國科學院院士、中國石油勘探開發研究院副院長鄒才能22日在上海能源創新論壇上表示，預計到2030年，我國天然氣需求量5000-6000億立方米，而國產氣供給能力2000億立方米；中亞、中緬、中俄等進口管道氣供給能力1580億立方米；已建和在建LNG接收站能力6940萬噸，按80%負荷測算約為750億立方米，合計供給能力4300億立方米。預計到2030年，我國仍有1200-1700億立方米天然氣供需缺口，需依靠加大LNG進口來滿足需求。
- **【幼教行業迎來政策巨變 投資機構瞄上幼教B端生意】** 幼教行業迎來政策巨變，11月19日，北京海澱開了一場業內閉門研討會，幼教企業家、投資人、分析師還有服務商們焦慮地探討著行業巨變之後的轉型。幼教服務商可能在未來成為投資熱點。在行業研討會期間，有企業家發問投資機構，新政之後是否還會投資幼教。有幾家投資機構表示，他們正在關注幼教內容服務商，公立、普惠幼稚園意味著大量的政府採購需求，能夠產出優質To B內容的服務商，仍然會受到資本看好。（每日經濟新聞）
- **【人民幣中間價上調85點】** 人民幣中間價報6.9306，上一交易日中間價6.9391。上個交易日官方收盤價6.9350，上日夜盤收報6.9314。

大行推薦：（截至上個交易日收盤價）

公司名稱	股票代碼	報告出處	最新評級	當前價格（元）	目標價格（元）
H&H國際控股	01112	里昂	買入	51.75	70.00
H&H國際控股	01112	大和	買入	51.75	72.00
莎莎國際	00178	高盛	持有	3.15	3.80
莎莎國際	00178	德銀	持有	3.15	3.60
中升控股	00881	中金	買入	15.60	19.90

勝利指標

恆生指數 (日線) (10/20/50/100/250日平均線)

分时 多日 1分 5分 15分 30分 60分 日 周 月 更多

复权 叠加 画线 工具 F9 隐藏

2018/11/22 收 26019.41 幅 0.18%(47.94) 开 26139.39 高 26139.39 低 25873.38 振 1.02% 額 677.30亿

HSI.HI (恒生指數) 日線 MA5:26077.35 MA10:25917.25 MA20:25730.02 MA50:26200.59 MA100:27136.02 MA250:29170.86

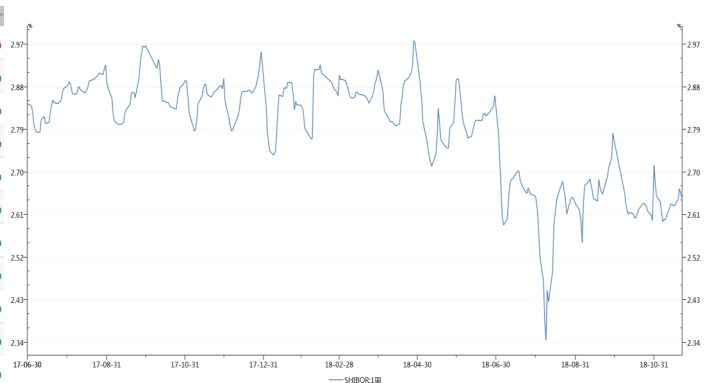
2018/03/27-2018/11/22(163日)



恆指行業指數表現

序号	代码	名称	现价	涨跌	涨跌幅	金额	年初至今
1	HSESI	恒生能源业	-	0.00	0.00%	0	6.99%
2	HSUSI	恒生公用事业	-	0.00	0.00%	0	-0.06%
3	HSTSI	恒生电讯业	-	0.00	0.00%	0	-5.36%
4	HSCSI	恒生综合业	-	0.00	0.00%	0	-10.60%
5	HSPCSI	恒生地产建筑业	-	0.00	0.00%	0	-11.57%
6	HSFSI	恒生金融业	-	0.00	0.00%	0	-13.22%
7	HSGSI	恒生工业	-	0.00	0.00%	0	-18.13%
8	HSCGSI	恒生消费品制造业	-	0.00	0.00%	0	-19.90%
9	HSCISV	恒生消费者服务业	-	0.00	0.00%	0	-22.41%
10	HSCIMT	恒生原材料业	-	0.00	0.00%	0	-25.35%
11	HSITSI	恒生资讯科技业	-	0.00	0.00%	0	-29.24%

SHIBOR (一周)



牛熊證街貨分佈

27,000 - 27,099	303 [+35]
26,900 - 26,999	448 [-31]
26,800 - 26,899	336 [+24]
26,700 - 26,799	481 [+28]
26,600 - 26,699	最多新增 833 [+139]
26,500 - 26,599	879 [+47]
26,400 - 26,499	重貨區 1,186 [+55]
26,300 - 26,399	89 [-4]
26,200 - 26,299	291 [+88]
26,158 - 26,199	6 [+6]

上日收市價	牛熊證街貨比例 (以相對期指漲數計算)
26,019.41	51% (9633張) 49% (9374張)
25,800 - 25,858	191 [+191] 最多新增
25,700 - 25,799	111 [+111]
25,600 - 25,699	11 [+11]
25,500 - 25,599	25 [+25]
25,400 - 25,499	1,164 [+156]
25,300 - 25,399	304 [+103]
25,200 - 25,299	306 [+117]
25,100 - 25,199	123 [+16]
25,000 - 25,099	重貨區 1,729 [-78]

大市沽空比率: 21.32%

大市短評: 恆指繼續反覆上落, 昨全日收報26019點, 升47點。大市成交跌至677億。大市沽空比率為21%, 牛熊證街貨比例與前日相約, 現為51:49。市場觀望情緒濃, G20峰會前之前預計大市持續窄幅波動, 中美磨擦升溫, 留意事態發展。重點關注超跌業績股, 謹慎操作尋短期交易機會。

2018年11月23日

全球重要指數一覽

美元兌港幣



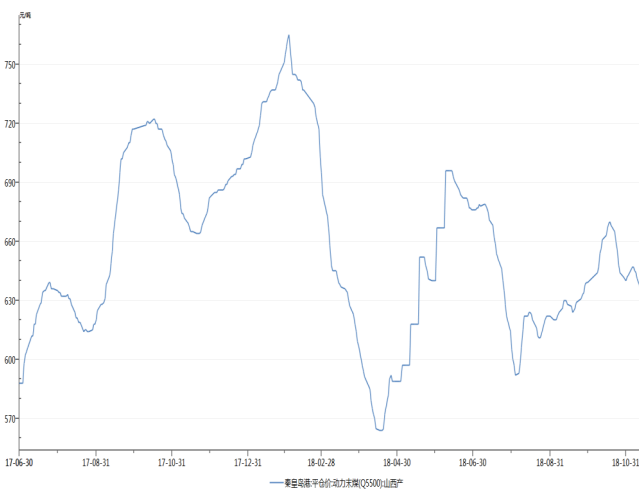
COMEX金



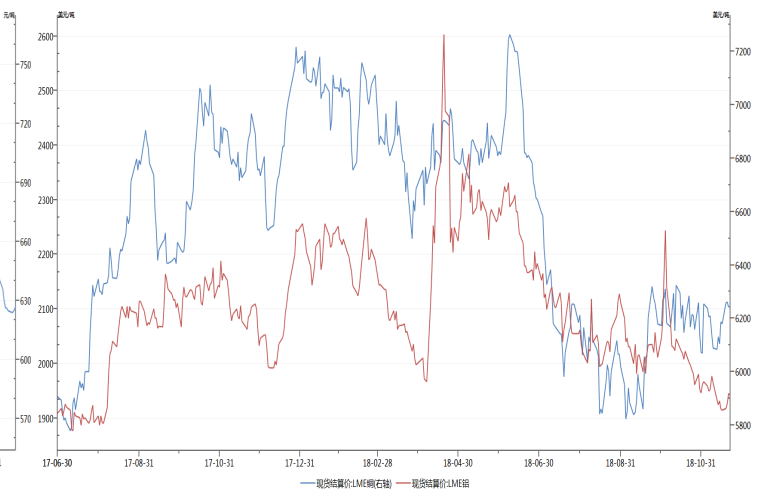
NYMEX原油



秦王島煤價



LME銅/鋁



【免責聲明】：本文之內容僅供參考用，並不構成任何投資的建議。本公司對所提供的財經資料已力求準確，但對其中全部或部分內容的準確性、完整性或有效性，不承擔任何責任或提供任何形式之保證，如有錯失遺漏，本公司恕不負責。另請注意證券價格可升可跌，投資者應自行承擔投資風險！